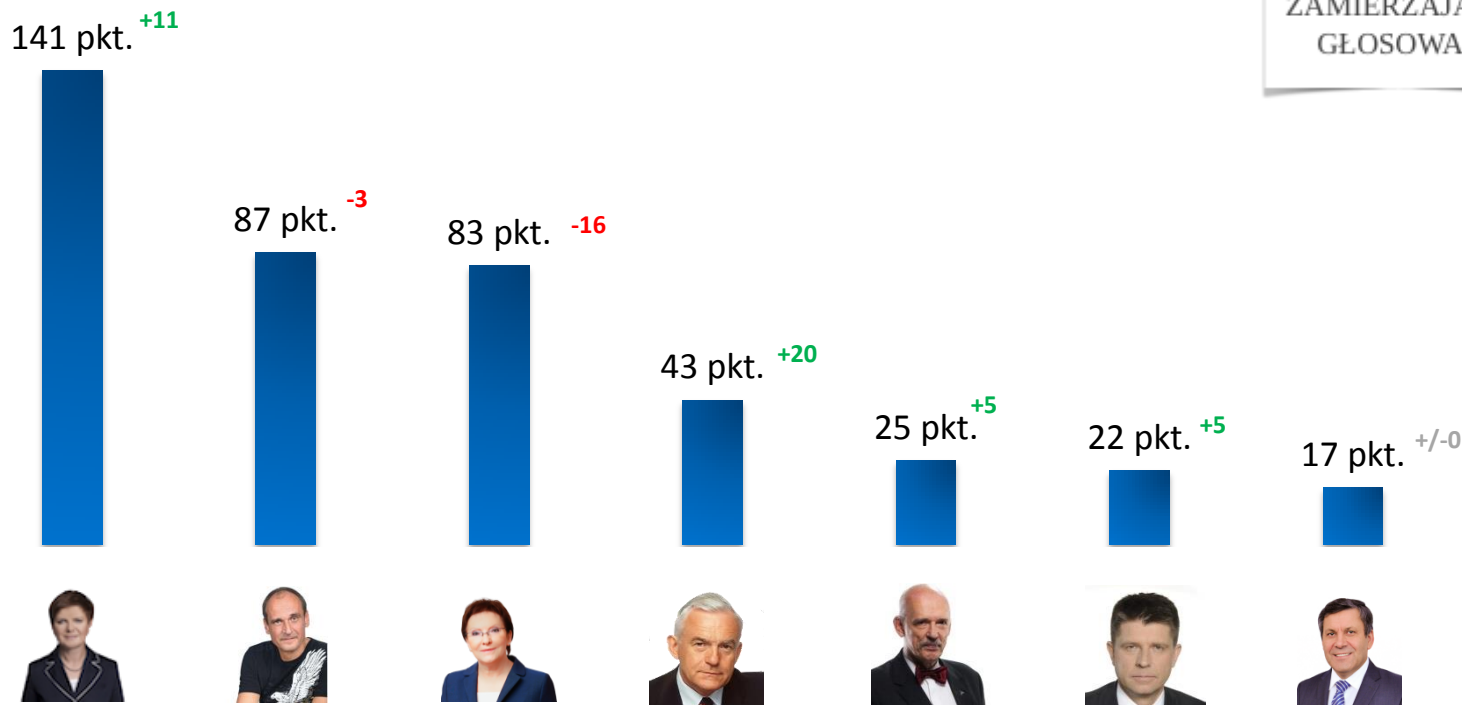


Wizerunki liderów i partii politycznych
Dr hab. Norbert Maliszewski

21 – 25 sierpnia 2015

W celu przygotowania wskaźnika pytano respondentów o ocenę ważności cechy dla bycia dobrym przywódcą politycznym oraz ocenę danego polityka pod względem każdego z kryteriów. Wskaźnik powstaje jako suma iloczynów: waga danej cechy x średnia jej ocena dla danego polityka. Teoretyczną podstawą wskaźnika są klasyczne modele podejmowania decyzji politycznych.

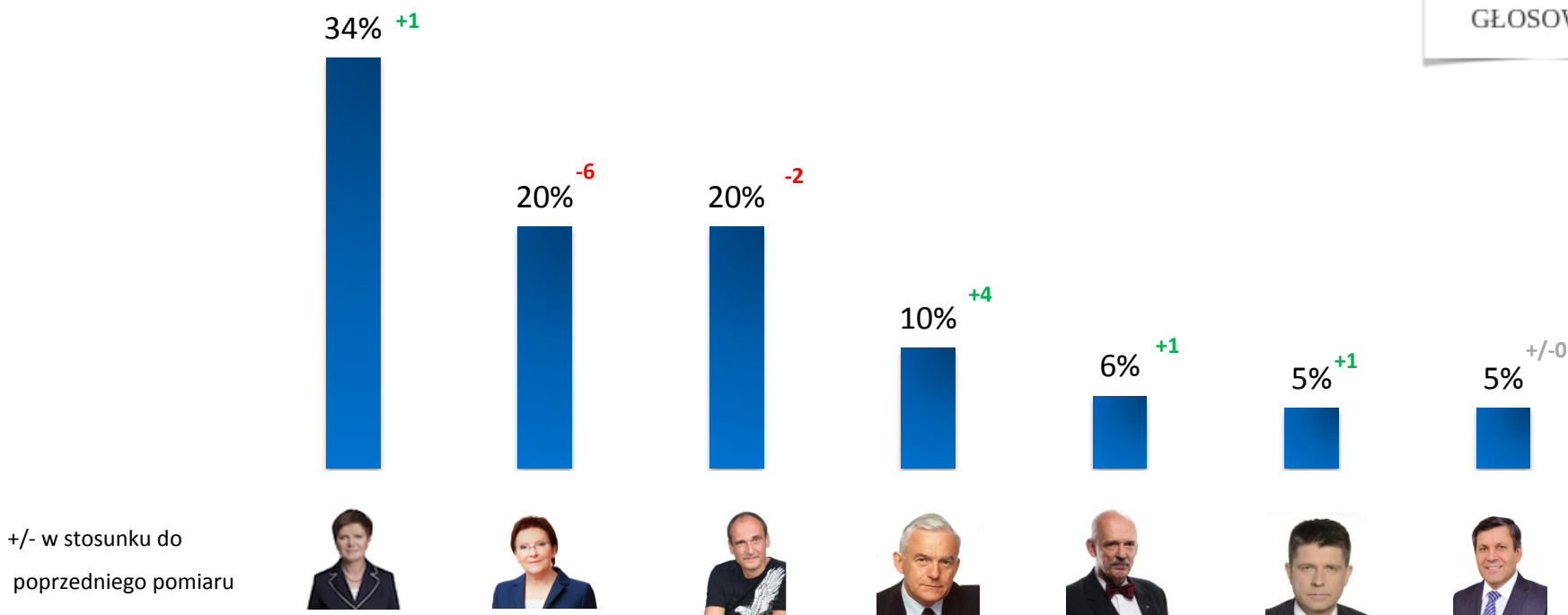
ZAMIERZAJĄCY
GŁOSOWAĆ



+/- w stosunku do poprzedniego pomiaru

W celu przygotowania wskaźnika pytano respondentów o ocenę ważności cechy dla bycia dobrym przywódcą politycznym oraz ocenę danego polityka pod względem każdego z kryteriów. Wykres prezentuje średnie oceny danego polityka pod względem wszystkich badanych cech.

ZAMIERZAJĄCY
GŁOSOWAĆ



Które z podanych kryteriów są Twoim zdaniem najważniejsze przy ocenie polityka?

ZAMIERZAJĄCY
GŁOSOWAĆ



Do których polityków Twoim zdaniem pasuje to stwierdzenie?

ZAMIERZAJĄCY
GŁOSOWAĆ



Wzbudza moje zaufanie	37%	20%	19%	5%	7%	9%	3%
Polityk na czas kryzysu na Ukrainie	31%	24%	17%	5%	2%	12%	8%
Lubię go	34%	20%	22%	4%	6%	7%	7%
Skuteczny przywódca	31%	21%	15%	5%	3%	17%	8%
Kompetentny polityk (profesjonalista)	34%	22%	9%	4%	7%	17%	7%
Rozumie potrzeby przeciętnych Polaków	35%	20%	26%	4%	4%	8%	3%
Patriota	33%	19%	23%	3%	2%	10%	10%
Tolerancyjny, otwarty na świat	29%	21%	24%	5%	7%	10%	4%
Uczciwy	34%	19%	23%	4%	8%	7%	4%
Silny, zdecydowany	31%	18%	16%	3%	7%	13%	12%
Warto głosować na tego polityka	38%	21%	20%	5%	5%	7%	5%
Bliski ludziom	36%	19%	28%	4%	3%	7%	3%

Do których polityków Twoim zdaniem pasuje to stwierdzenie?

ZAMIERZAJĄCY
GŁOSOWAĆ

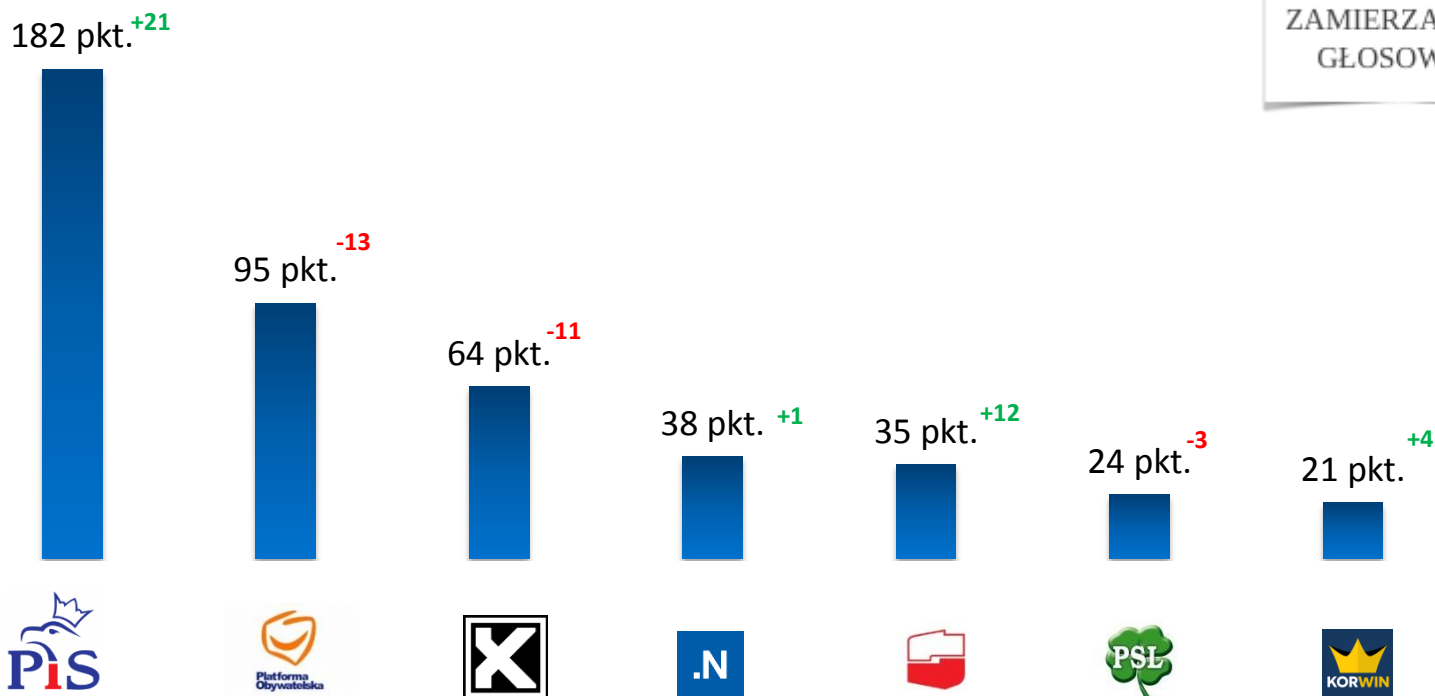


Wzbudza moje zaufanie	1%	-6%	-3%	0%	2%	6%	0%
Polityk na czas kryzysu na Ukrainie	0%	0%	0%	0%	0%	0%	0%
Lubię go	-2%	-5%	2%	-1%	-2%	5%	3%
Skuteczny przywódca	2%	-3%	-2%	-2%	2%	1%	2%
Kompetentny polityk (profesjonalista)	-1%	-7%	-4%	0%	-1%	10%	3%
Rozumie potrzeby przeciętnych Polaków	1%	-6%	-2%	-1%	3%	4%	2%
Patriota	1%	-2%	0%	0%	-1%	4%	-2%
Tolerancyjny, otwarty na świat	2%	-6%	-1%	-1%	0%	4%	2%
Uczciwy	-2%	-4%	0%	2%	2%	3%	0%
Silny, zdecydowany	0%	-5%	-4%	0%	3%	4%	0%
Warto głosować na tego polityka	2%	-8%	-4%	0%	0%	5%	4%
Bliski ludziom	2%	-8%	-1%	1%	1%	4%	3%

ZAMIERZAJĄCY
GŁOSOWAĆ



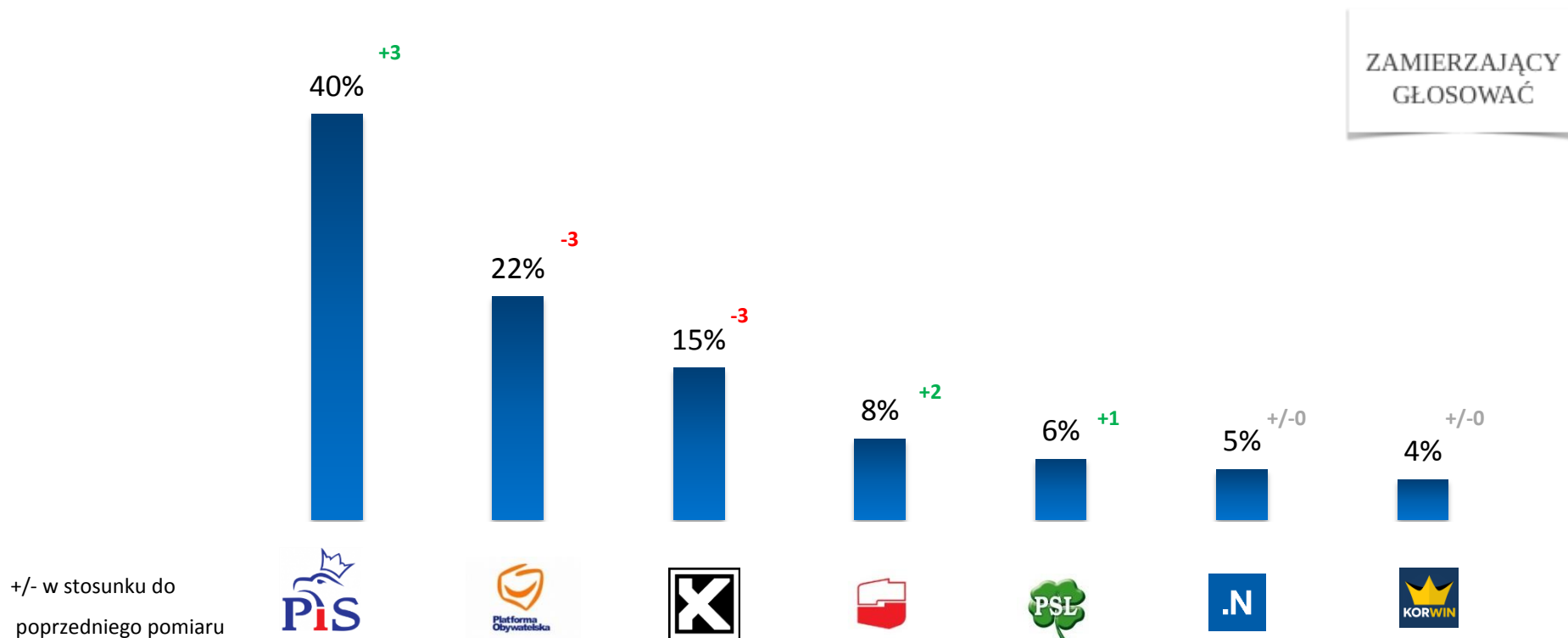
W celu przygotowania wskaźnika pytano respondentów o ocenę ważności cechy dobrej partii politycznej oraz ocenę danej partii pod względem każdego z kryteriów. Wskaźnik powstaje jako suma iloczynów: waga danej cechy x średnia jej ocena dla danej partii. Teoretyczną podstawą wskaźnika są klasyczne modele podejmowania decyzji politycznych.



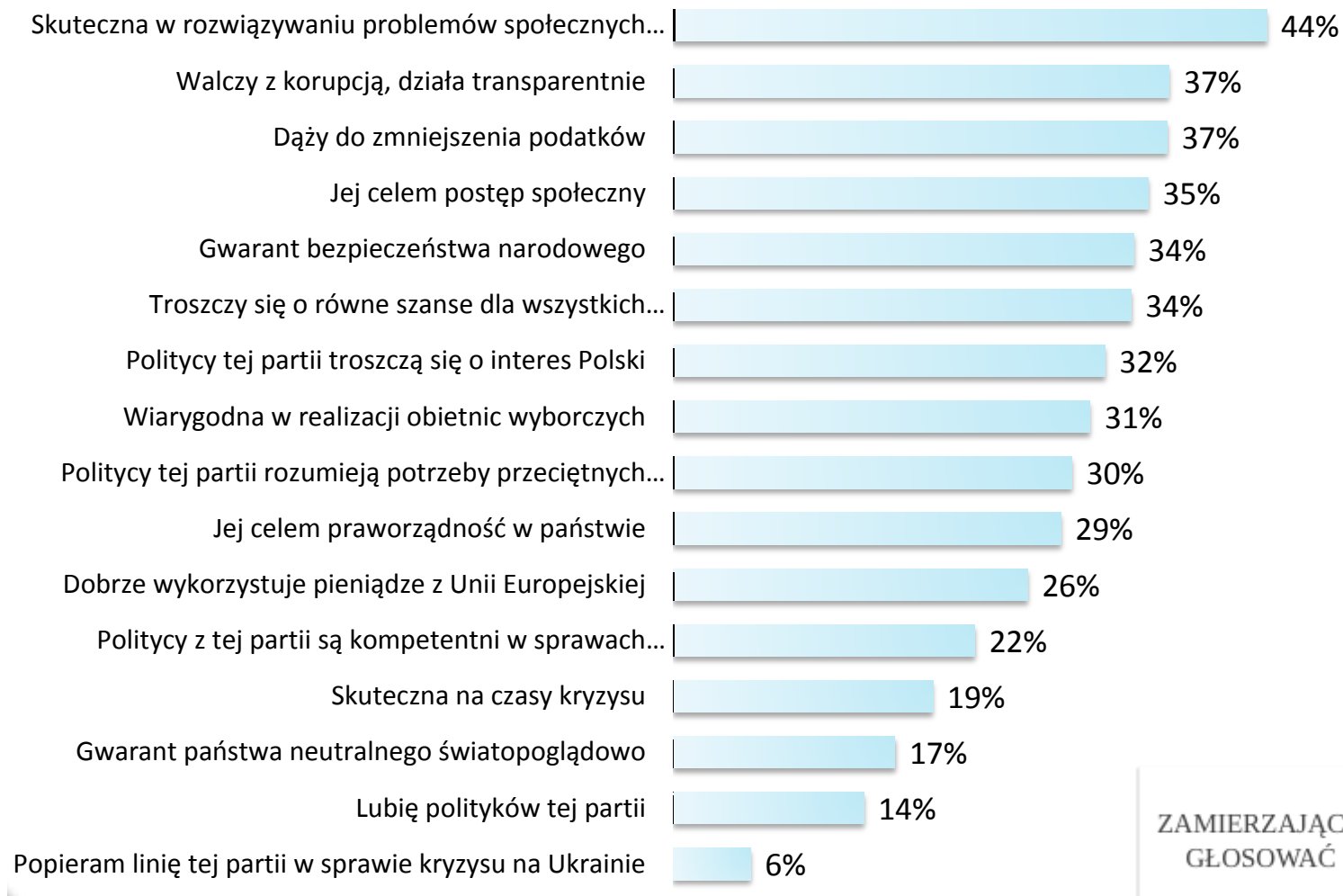
ZAMIERZAJĄCY
GŁOSOWAĆ

+/- w stosunku do
poprzedniego pomiaru

W celu przygotowania wskaźnika pytano respondentów o ocenę ważności cechy dobrej partii politycznej oraz ocenę danej partii pod względem każdego z kryteriów. Wykres prezentuje średnie oceny danej partii pod względem wszystkich badanych cech.



Które z podanych kryteriów są Twoim zdaniem najważniejsze przy ocenie partii politycznej?



ZAMIERZAJĄCY
GŁOSOWAĆ

Do których partii politycznych Twoim zdaniem pasuje to stwierdzenie?

ZAMIERZAJĄCY
GŁOSOWAĆ



• Dobrze wykorzystywałaby pieniądze z nowej perspektywy unijnej	41%	34%	9%	6%	3%	4%	4%
• Politycy z tej partii kompetentni w sprawach gospodarczych	40%	24%	9%	8%	7%	9%	3%
• Politycy tej partii rozumieją potrzeby przeciętnych Polaków	38%	19%	20%	6%	4%	9%	4%
• Skuteczna na czasy kryzysu	42%	24%	14%	4%	4%	6%	6%
• Gwarant bezpieczeństwa narodowego	44%	25%	11%	6%	4%	7%	4%
• Lubię polityków tej partii	39%	21%	15%	7%	3%	8%	7%
• Skuteczna w rozwiązywaniu problemów społecznych (bezrobocia, służby zdrowia)	44%	22%	12%	4%	5%	8%	5%
• Politycy tej partii troszczą się o interes Polski	44%	20%	13%	6%	4%	9%	3%
• Gwarant państwa neutralnego światopoglądowo	25%	22%	22%	4%	9%	12%	5%
• Walczy z korupcją, działa transparentnie	44%	20%	15%	5%	5%	6%	6%
• Dąży do zmniejszenia podatków	47%	14%	15%	4%	5%	7%	9%
• Troszczy się o równe szanse dla wszystkich (ograniczenie różnic ekonomicznych)	38%	19%	17%	8%	4%	11%	3%
• Jej celem praworządność w państwie	47%	20%	14%	4%	5%	6%	4%
• Jej celem postęp społeczny	36%	23%	16%	5%	9%	8%	4%
• Wiarygodna w realizacji obietnic wyborczych	41%	20%	15%	7%	3%	9%	5%

Do których partii politycznych Twoim zdaniem pasuje to stwierdzenie?

ZAMIERZAJĄCY
GŁOSOWAĆ



• Dobrze wykorzystywałaby pieniądze z nowej perspektywy unijnej	2%	-4%	-2%	2%	0%	2%	1%
• Politycy z tej partii kompetentni w sprawach gospodarczych	3%	-2%	-2%	0%	0%	2%	0%
• Politycy tej partii rozumieją potrzeby przeciętnych Polaków	1%	-3%	-2%	0%	1%	3%	0%
• Skuteczna na czasy kryzysu	4%	-7%	-1%	1%	0%	1%	2%
• Gwarant bezpieczeństwa narodowego	8%	-8%	0%	4%	-1%	0%	-1%
• Lubię polityków tej partii	4%	-5%	-2%	1%	0%	0%	3%
• Skuteczna w rozwiązywaniu problemów społecznych (bezrobocia, służby zdrowia)	3%	-3%	-2%	0%	1%	0%	1%
• Politycy tej partii troszczą się o interes Polski	6%	-7%	-3%	0%	-1%	4%	-1%
• Gwarant państwa neutralnego światopoglądowo	2%	-5%	3%	1%	4%	2%	-8%
• Walczy z korupcją, działa transparentnie	4%	-4%	-3%	2%	0%	1%	1%
• Dąży do zmniejszenia podatków	3%	-4%	-3%	0%	2%	1%	3%
• Troszczy się o równe szanse dla wszystkich (ograniczenie różnic ekonomicznych)	2%	-3%	-1%	1%	-1%	2%	-1%
• Jej celem praworządność w państwie	5%	-5%	-3%	1%	2%	1%	0%
• Jej celem postęp społeczny	-1%	-3%	0%	2%	1%	2%	0%
• Wiarygodna w realizacji obietnic wyborczych	3%	-6%	-2%	2%	-1%	3%	1%

Nota metodologiczna

Raport prezentuje wyniki badania przeprowadzonego w dniach 21-24 sierpnia 2015 roku na ogólnopolskiej próbie liczącej N=1020 osób, dobranej z panelu Ariadna metodą CAWI. Kwoty dobrane wg reprezentacji w populacji Polaków wieku 18 lat i więcej dla płci, wieku, wykształcenia i wielkości miejscowości zamieszkania.

Projekt opracowany na zlecenie dr hab. Norberta Maliszewskiego dla www.tajnikipolityki.pl



ariadna ogólnopolski panel badawczy

Nowoczesna platforma badań on-line dla:

- agencji badawczych • domów mediowych
- agencji reklamowych • marketerów
- dla wszystkich profesjonalistów

Sprawdź nas: www.panelariadna.pl

dr Tomasz Baran
tomasz.baran@panelariadna.pl
tel. 729 018 018